

Итоговый отчет о качестве дошкольного образования и услуг по присмотру и уходу в муниципалитете субъекта РФ

Субъект РФ: Санкт-Петербург

Муниципалитет: муниципальный округ № 7

1. Общие сведения

Общее количество ДОО в муниципальном/городском округе	63
Количество ДОО, зарегистрировавшихся в системе в качестве участников	6
Окончательная выборка (количество ДОО, принявших участие в мониторинге МКДО)	6
Фактическая доля	10%
В том числе количество ДОО:	
<i>в которых хотя бы один педагог заполнил лист самооценки педагога</i>	6
<i>в которых при самооценке была оценена хотя бы одна ООП ДО</i>	6
<i>в которых была проведена экспертная оценка ООП ДО</i>	6
<i>в которых была проведена самооценка ДОО по шкалам МКДО</i>	6
<i>в которых была проведена экспертная оценка по шкалам МКДО</i>	6

Количество координаторов от ДОО, зарегистрировавшихся в системе	6
Количество экспертов, зарегистрировавшихся в системе	
Количество педагогов, зарегистрировавшихся в системе	90
Количество педагогов, заполнивших лист самооценки педагога	90
Среднее количество педагогов из одной ДОО, заполнивших лист самооценки педагога	15
Количество групп ДОО, зарегистрированных в системе	40
Количество групп ДОО, в которых была проведена процедура самооценки по шкалам МКДО	29
Среднее количество групп в одной ДОО, в которых была проведена процедура	5
Количество групп ДОО, в которых была проведена процедура экспертной оценки по шкалам МКДО	6
Среднее количество групп в одной ДОО, в которых была проведена процедура экспертной оценки по шкалам МКДО	1
Количество родителей / законных представителей воспитанников, которые заполнили анкеты родителя	425
Среднее количество родителей / законных представителей воспитанников одной ДОО, которые заполнили анкеты родителя	71

2. Сравнение средних оценок ДОО в муниципальном/городском округе по разным направлениям мониторинга

Область качества/ группа показателей	Самооценка педагогов Оценено: 6 ДОО	Внутренняя оценка ООП Оценено: 6 ДОО	Внешняя оценка ООП Оценено: 6 ДОО	Внутренняя оценка по шкалам МКДО Оценено: 6 ДОО	Внешняя оценка по шкалам МКДО Оценено: 6 ДОО	Степень удовлетворен- ности родителей Оценено: 6 ДОО	Степень вовлечен- ности родителей Оценено: 6 ДОО
Образовательные ориентиры	3.93	4.25	4.00	4.05	3.83	4.39	4.22
Образовательная программа	3.38	НП	НП	4.11	3.08	4.44	4.21
Содержание образовательной деятельности	3.85	4.27	3.87	3.90	3.21	4.51	4.30
<i>Социально-коммуникативное развитие</i>	4.00	4.42	3.92	3.88	3.13		
<i>Познавательное развитие</i>	3.92	4.36	3.87	3.83	3.14		
<i>Речевое развитие</i>	3.63	4.07	3.76	3.87	3.42		
<i>Художественно-эстетическое развитие</i>	3.77	4.31	3.89	3.99	3.25		
<i>Физическое развитие</i>	3.92	4.17	3.92	3.91	3.13		
Образовательный процесс	3.82	4.12	3.80	3.89	3.23	4.57	4.34
Образовательные условия	3.82	4.13	3.84	4.01	3.31	4.50	4.26

Квалификация педагогов и совершенствование педагогической работы		4.00	4.00	4.12	3.52		
Рабочая нагрузка и условия труда		4.17	3.67	4.16	3.67		
Материально-техническое обеспечение	3.82	4.17	4.00	3.51	2.80		
Информационное обеспечение	3.82	4.17	3.67	4.07	3.23		
Финансовые условия				4.17	3.34		
Условия получения дошкольного образования лицами с ограниченными возможностями здоровья и инвалидами	2.62	2.84	1.33	3.60	3.00	3.31	2.89
Взаимодействие с родителями	3.90	4.33	3.89	3.96	3.55	4.59	4.58
Здоровье, безопасность и повседневный уход	3.87	4.44	3.78	3.85	3.10	4.63	4.53
Здоровье и повседневный уход	3.84	4.48	3.67	3.90	3.14		
Безопасность	3.89	4.39	3.89	3.80	3.05		
Управление и развитие	3.95	4.28	4.00	3.93	3.33	4.43	4.22
Итоговая оценка	3.68	4.08	3.56	3.92	3.29	4.37	4.17

3. Результаты самооценки педагогов ДОО

В процедуре самооценки приняло участие 90 педагогов ДОО из 6 ДОО муниципального/городского округа.

3.1. Результаты самооценки педагогов по областям качества (по 5-балльной шкале)

Доли ДОО с разными баллами у педагогов



3.2. Показатели со средними баллами ниже 3,0:

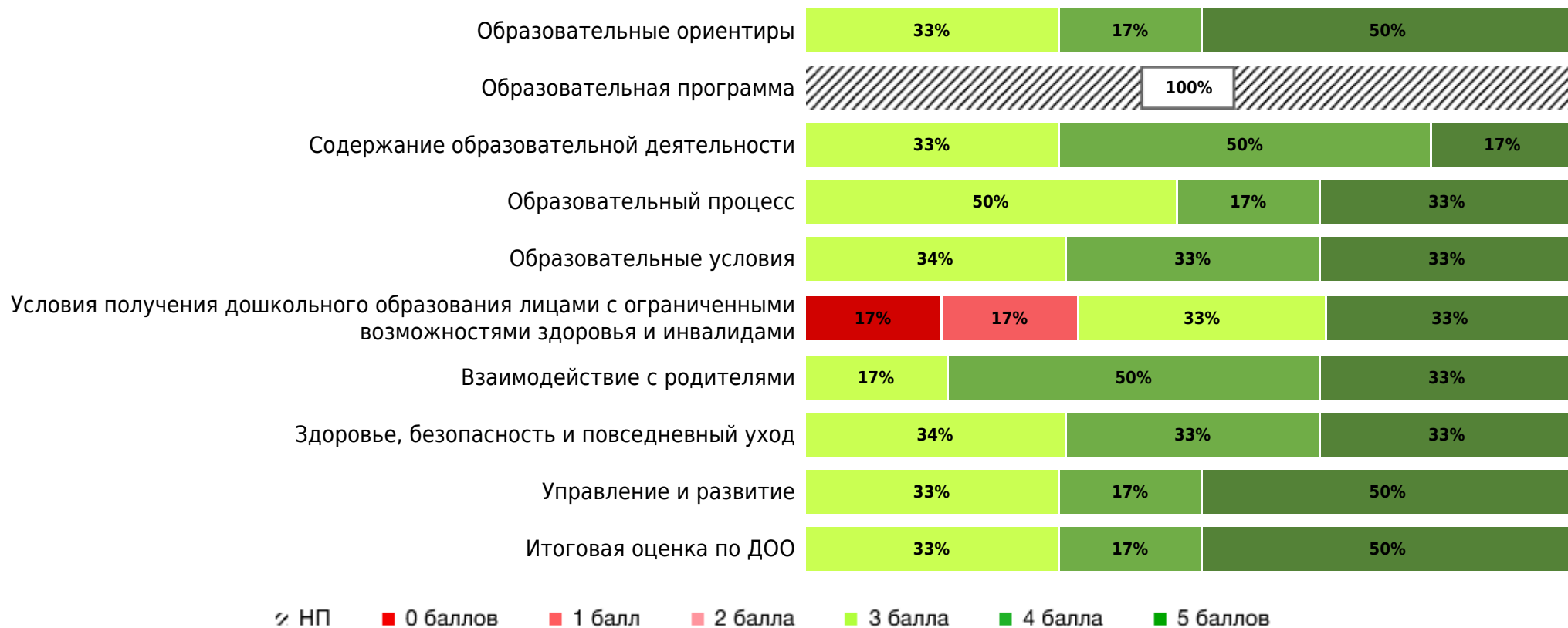
Название показателя качества	Средняя оценка
Образовательная программа	
Адаптированная основная образовательная программа ДО для детей с ОВЗ	2.79
Адаптированные образовательные программы ДОО	2.71
Содержание образовательной деятельности	
Речевое развитие	
Речевое развитие в билингвальной и полилингвальной среде	2.64
Условия получения дошкольного образования лицами с ограниченными возможностями здоровья и инвалидами	
Организация образования детей с ОВЗ в группе	2.71
Инклюзия в группе	2.61
Работа с детьми-инвалидами	2.54

4. Результаты оценки основных программ дошкольного образования ДОО

4.1. Внутренняя оценка ООП ДО ДОО

В процессе самооценки было оценено 6 ООП ДО ДОО из 6 ДОО субъекта РФ.

Доли ДОО с разными баллами у их ООП ДО ДОО (самооценка)



4.2. Внешняя (экспертная) оценка ООП ДО ДОО

В процессе внешней оценки было оценено 3 ООП ДО ДОО из 3 ДОО субъекта РФ.

Доли ДОО с разными баллами у их ООП ДО ДОО (внешняя оценка)





4.3. Показатели со средними баллами ниже 3,0:

В процессе внутренней/внешней оценки ООП ДО ДОО в субъекте РФ поставлены наиболее низкие баллы по следующим показателям:

Название показателя качества	Внутренняя оценка ООП ДО	Внешняя оценка ООП ДО
Содержание образовательной деятельности		
Речевое развитие		
Речевое развитие в билингвальной и полилингвальной среде	2.83	
Условия получения дошкольного образования лицами с ограниченными возможностями здоровья и инвалидами		
Инклюзия в группе	2.67	1.33

Работа с детьми-инвалидами	2.67	1.33
Организация образования детей с ОВЗ в группе		1.33

5. Результаты оценки качества образования в ДОО по шкалам МКДО

5.1. Внутренняя оценка ДОО (самооценка) по шкалам МКДО

В процессе самооценки по шкалам МКДО было оценено 29 групп(ы) ДОО из 6 ДОО субъекта РФ.

Результаты внутренней оценки качества образования в ДОО субъекта РФ по областям качества (по 5- балльной шкале):

Доли ДОО с разными баллами (внутренняя оценка)

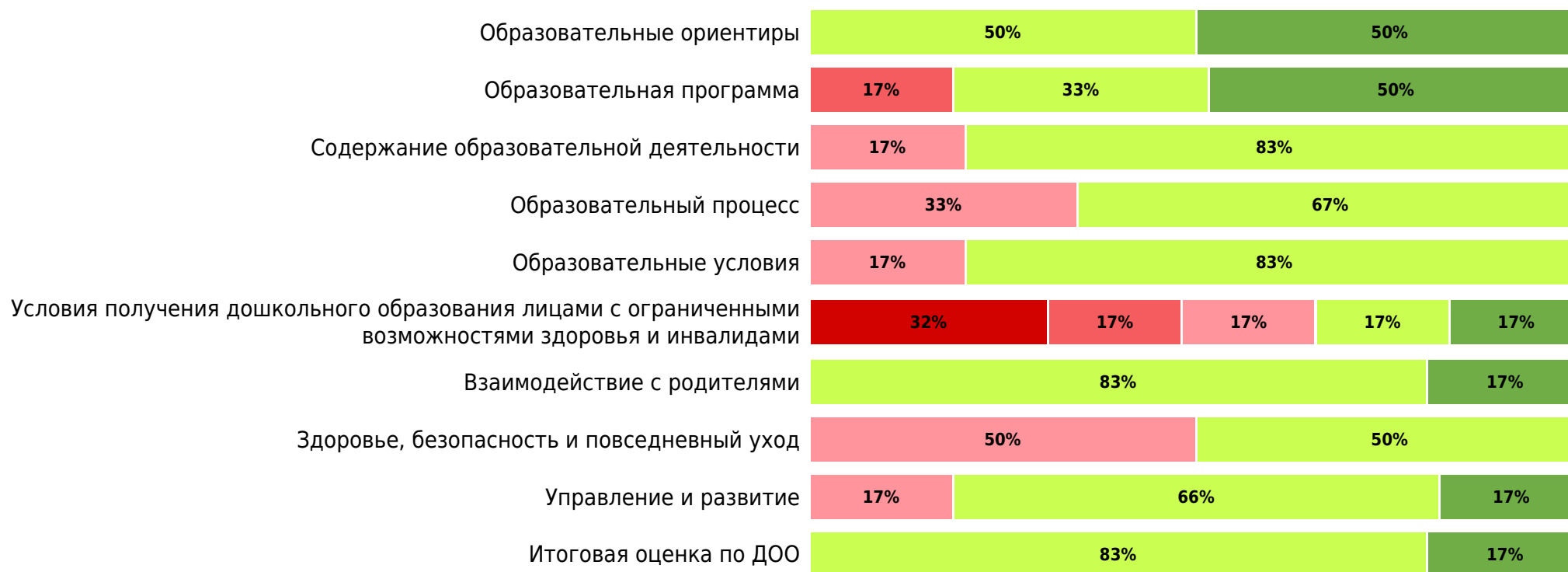


✎ НП
■ 0 баллов
■ 1 балл
■ 2 балла
■ 3 балла
■ 4 балла
■ 5 баллов

5.2 Внешняя (экспертная) оценка ДОО по шкалам МКДО

В процессе внешней оценки по шкалам МКДО экспертами было оценено 6 групп(ы) ДОО из 6 ДОО субъекта РФ.
 Результаты внешней оценки качества образования в ДОО субъекта РФ по областям качества (по 5- балльной шкале):

Доли ДОО с разными баллами (внешняя оценка)



✎ НП
■ 0 баллов
■ 1 балл
■ 2 балла
■ 3 балла
■ 4 балла
■ 5 баллов

5.3. Показатели со средними баллами ниже 3,0:

В процессе внутренней/внешней оценки качества образования в субъекте РФ поставлены наиболее низкие баллы по следующим показателям:

Название показателя качества	Внутренняя	Внешняя
Образовательная программа		
Уровень 1. Оценка групп		
Адаптированная основная образовательная программа ДОО для детей с ОВЗ		2.33
Адаптированные образовательные программы дошкольного образования ДОО		2.00
Условия получения дошкольного образования лицами с ограниченными возможностями здоровья и инвалидами		
Уровень 2. Оценка образовательной организации в целом		
Доступность услуг для инвалидов		1.50

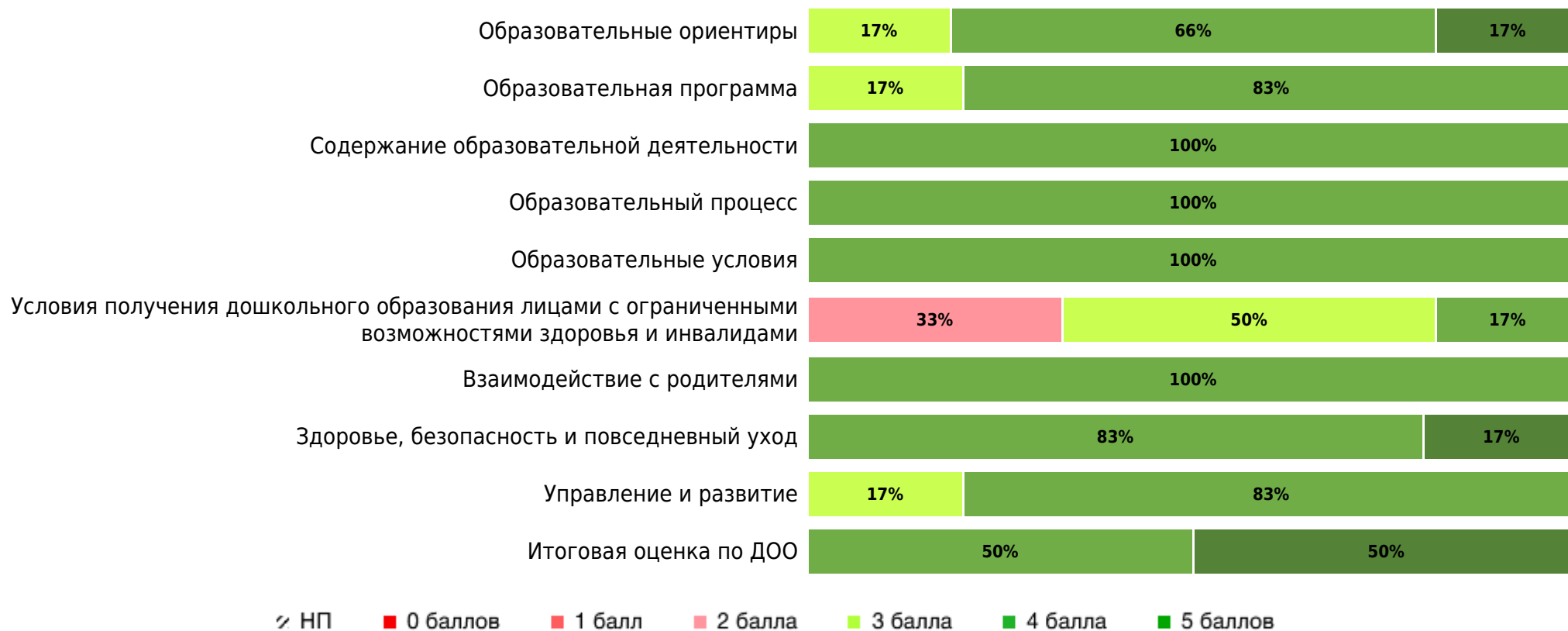
6. Анкетирование родителей/законных представителей

В процессе мониторинга анкеты по качеству образования в ДОО заполнило 425 родителей/законных представителей из 6 ДОО субъекта РФ (в среднем 71 человек/ДОО).

6.1. Степень удовлетворенности родителей / законных представителей

Результаты оценки качества образования в ДОО субъекта РФ с точки зрения родителей/законных представителей (степень удовлетворенности) по областям качества (по 5-балльной шкале):

Доли ДОО с разными баллами (степень удовлетворенности родителей)



6.2. Степень вовлеченности родителей / законных представителей

Результаты оценки качества образования в ДОО субъекта РФ с точки зрения родителей/законных представителей (степень вовлеченности) по областям качества (по 5-балльной шкале):

Доли ДОО с разными баллами (степень вовлеченности родителей)

